

Ръководство на потребителя за мини гейминг клавиатура TRUST GXT867 Acira 60



I. Основни характеристики на клавиатурата:

- Клавишна технология: Механична
- Брой на клавиши: 61
- Марка на суичове: Outemu
- Тип на суичове: Линейни
- Цвят на суичове: Червен
- Медийни клавиши: 6
- Програмируеми клавиши: Да
- Специални клавиши: Функционални Fn клавиши и многофункционални клавиши
- Индикатори за Caps-lock и гейминг режим
- USB версия: 2.0
- Тип връзка: Жична
- Вид конектори: USB-A и USB-C
- Дължина на кабел: 150 см
- Подсветка: Да
- Гейминг режим: Да
- Захранване: чрез USB връзка
- Съвместими типове устройства: компютър, лаптоп, гейминг конзола
- Съвместими софтуерни платформи: Windows

II. Употреба:

Преди употреба:

Моля извадете клавиатурата от опаковката ѝ и се уверете, че сте премахнали всички опаковъчни материали от нея. Ако се съмнявате в целостта на опаковката или върху клавиатурата има видими следи от повреда недейте да я използвате. В подобни случаи ви препоръчваме да потърсите помощ от търговеца от който сте закупили това устройство.

Как да инсталирам това устройство?

Няма необходими или налични драйвери за това устройство. След като устройството е свързано, вашата система инсталира свой собствен вграден системен драйвер за него.

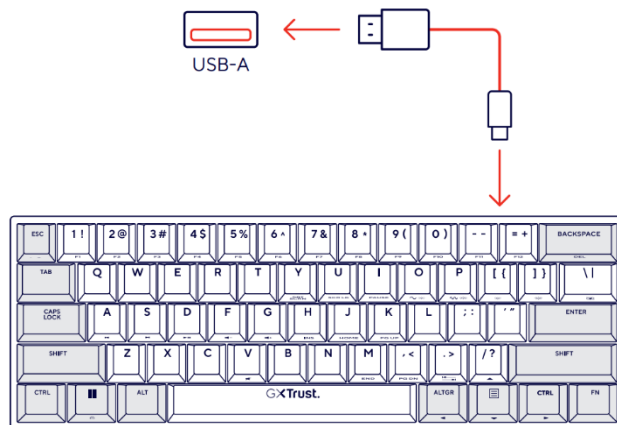
Тази клавиатура може да бъде използвана с всяко устройство, което разполага със свободен USB-A и/или USB-C порт.

Свързване:


Свържете клавиатурата към свободен USB-A и/или USB-C порт. Уверете се, че сте свързали клавиатурата към порта стабилно. Тази клавиатура не изисква допълнителни драйвери и програми, които трябва да инсталирате, за да може да работите с нея.

Вече може да използвате вашата нова клавиатура и да се насладите на многото ѝ гейминг предимства.


1.





Включване на подсветка:

Натиснете клавиша Fn + клавиша , за да включите подсветката на клавиатурата.

2.



Промяна на яркостта:

За да промените яркостта на клавиатурата трябва да натиснете клавиша **Fn** +  клавиша (за увеличаване на яркостта) или клавиша **Fn** +  клавиша (за намаляване на яркостта).

3.

